

ОБРАЗОВАНИЕ

**Публичная декларация
муниципальной программы Кондинского района**

«Развитие образования»

Управление образования
администрации Кондинского района
<http://www.admkonda.ru>

2024

Ответственные участники за реализацию государственной программы «Развитие образования»

Куратор:

Заместитель главы Кондинского района, в ведении которого находится управление образования администрации Кондинского района

Ответственный исполнитель:

Управление образования администрации Кондинского района

Соисполнители:

**Комитет физической культуры и спорта администрации Кондинского района
Муниципальное учреждение «Управление капитального строительства Кондинского района»**

Национальная цель:

Возможности для самореализации и развития талантов

Цели:

1. Обеспечение доступности качественного образования, соответствующего требованиям инновационного развития экономики, социально-экономического развития Кондинского района, общества и личности.

2. Формирование эффективной системы выявления, поддержки и развития способностей и талантов у детей и молодежи

Задачи:

1. Повышение качества образовательных услуг, эффективности работы систем дошкольного, общего и дополнительного образования.

2. Обеспечение эффективной системы социализации и самореализации детей и молодежи, развития их потенциала.

3. Обеспечение материально-технической базы образовательных организаций в соответствии с современными требованиями, развитие инфраструктуры системы образования

Национальный проект «Образование»



Региональный проект «Успех каждого ребенка»



Основные результаты

Доля детей в возрасте от 5 до 18 лет, охваченных дополнительным образованием, %

2024год
87,5

2025год
87,7

2026 год
87,9

2030 год
89



Охват детей деятельностью региональных центров выявления, поддержки и развития способностей и талантов у детей и молодежи, технопарков «Кванториум», «IT-куб», %

2024год
10,4

2025год
10,4

2026 год
10,4

2030 год
10,4



Доля обучающихся по программам основного и среднего общего образования, охваченных мероприятиями, направленным на раннюю профессиональную ориентацию, в том числе в рамках программы «Билет в будущее», %

2024год
37

2025год
37

2026 год
37

2030 год
37



Региональный проект «Цифровая образовательная среда»



Основные результаты

Доля образовательных организаций, использующих сервисы федеральной информационно-сервисной платформы цифровой образовательной среды при реализации основных общеобразовательных программ начального общего, основного общего и среднего общего образования, %

2024год
100



2025год
100

2026год
100

2030год
100

Доля обучающихся, для которых созданы равные условия получения качественного образования вне зависимости от места их нахождения посредством предоставления доступа к федеральной информационно-сервисной платформе цифровой образовательной среды, %

2024год
60



2025год
60

2026 год
60

2030 год
60

Доля педагогических работников, использующих сервисы федеральной информационно-сервисной платформы цифровой образовательной среды, %

2024год
80



2025год
80

2026год
80

2030год
80

Доля общеобразовательных организаций, оснащенных в целях внедрения цифровой образовательной среды, %

2024год
50



2025год
50

2026год
50

2030 год
50

Национальный проект «Образование»



Региональный проект «Содействие занятости населения»

Региональный проект «Современная школа»



Основные результаты

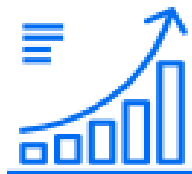
Доступность дошкольного образования для детей в возрасте от 1,5 до 3 лет, %

2024год
100

2025год
100

2026год
100

2030 год
100



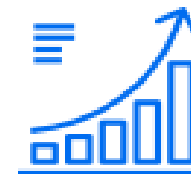
Доля педагогических работников общеобразовательных организаций, прошедших повышение квалификации, в том числе в центрах непрерывного повышения профессионального мастерства, %

2024год
53,8

2025год
53,9

2026год
54

2030 год
60



Национальный проект «Образование»



Региональный проект «Региональный проект «Патриотическое воспитание граждан Российской Федерации»



Основные результаты

Доля детей в возрасте от 5 до 18 лет, охваченных дополнительным образованием, %

2023 год
87

2024 год
87,5

2025 год
87,7

2030 год
89



ПРОЦЕССНАЯ ЧАСТЬ муниципальной программы «Развитие образования»



Основные мероприятия:

Обеспечение реализации основных общеобразовательных программ в образовательных организациях



Основные результаты:

Доля общеобразовательных организаций, оснащенных в целях внедрения цифровой образовательной среды, %

2024 год		2025 год
50		50
2026 год		2030 год
50		50

Доля образовательных организаций, использующих сервисы федеральной информационно-сервисной платформы цифровой образовательной среды при реализации основных общеобразовательных программ начального общего, основного общего и среднего общего образования, %

2024 год		2025 год
100		100
2026 год		2030 год
100		100

Доля обучающихся, для которых созданы равные условия получения качественного образования вне зависимости от места их нахождения посредством предоставления доступа к федеральной информационно-сервисной платформе цифровой образовательной среды, %

2024 год		2025 год
60		60
2026 год		2030 год
60		60

Доступность дошкольного образования для детей в возрасте от 1,5 до 3 лет, %

2023 год		2024 год
100		100
2025 год		2030 год
100		100

Доля обучающихся по программам основного и среднего общего образования, охваченных мероприятиями, направленным на раннюю профессиональную ориентацию, в том числе в рамках программы «Билет в будущее», %

2024 год		2025 год
37		37
2026 год		2030 год
37		37

Доля выпускников 11 классов в местах традиционного проживания и традиционной хозяйственной деятельности коренных малочисленных народов Севера, продолживших обучение в профессиональных образовательных организациях или образовательных организациях высшего образования, от общей численности выпускников из числа малочисленных народов Севера, %

2024 год		2025 год
90		90
2026 год		2030 год
90		90

Доля выпускников муниципальных общеобразовательных учреждений, не получивших аттестат о среднем (полном) образовании, в общей численности выпускников муниципальных общеобразовательных учреждений, %

2024 год		2025 год
0		0
2026 год		2030 год
0		0

Доля педагогических работников, использующих сервисы федеральной информационно-сервисной платформы цифровой образовательной среды, %

2024 год		2025 год
80		80
2026 год		2030 год
80		80

Численность обучающихся в возрасте 15-21 года по основным общеобразовательным программам, человек

2024 год		2025 год
60		60
2026 год		2030 год
60		60

ПРОЦЕССНАЯ ЧАСТЬ муниципальной программы «Развитие образования»



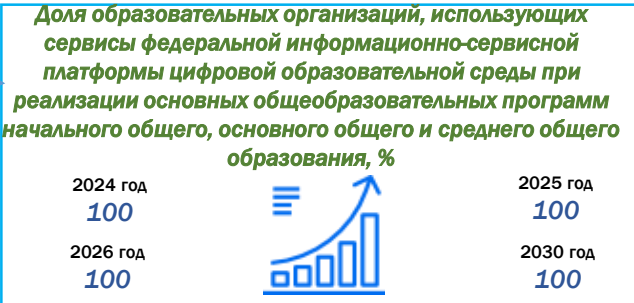
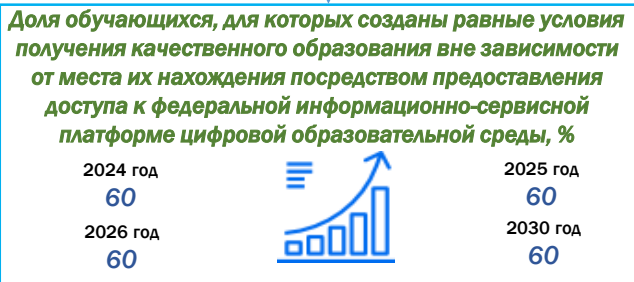

Основные мероприятия:

Обеспечение повышения квалификации педагогических работников образовательных учреждений

Оснащение материально-технической базы образовательных организаций в соответствии с новыми федеральными государственными образовательными стандартами, организация дистанционного обучения



Основные результаты:



ПРОЦЕССНАЯ ЧАСТЬ муниципальной программы «Развитие образования»



Основные мероприятия:

Обеспечение мероприятий по выявлению и поддержке лидеров в сфере образования, талантливой молодежи и детей: конкурсы профессионального мастерства педагогов, конкурсы лучших образовательных организаций, предметные олимпиады школьников

Создание в дошкольных образовательных, общеобразовательных организациях дополнительного образования детей условий для получения детьми-инвалидами качественного образования

Организация проведения государственной (итоговой) аттестации выпускников, в том числе в форме основного государственного экзамена (9 классы) и в форме единого государственного экзамена (11 классы) и других процедур оценки качества образования

Обеспечение функций управления и контроля в сфере образования

Основные результаты:



ПРОЦЕССНАЯ ЧАСТЬ муниципальной программы «Развитие образования»

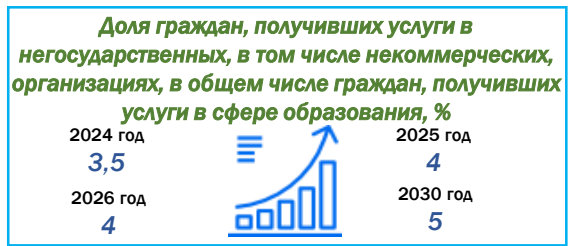


Основные мероприятия:

Обеспечение реализации программ в организациях дополнительного образования



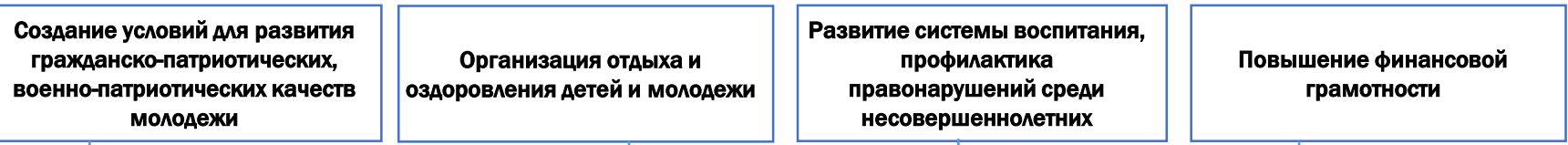
Основные результаты:



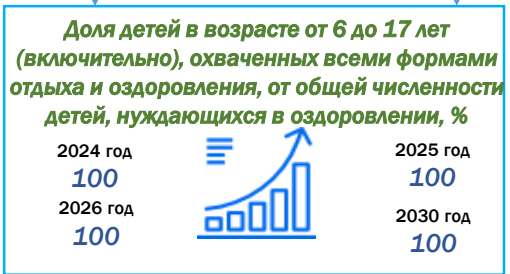
ПРОЦЕССНАЯ ЧАСТЬ муниципальной программы «Развитие образования»



Основные мероприятия:



Основные результаты:



ПРОЦЕССНАЯ ЧАСТЬ муниципальной программы «Развитие образования»


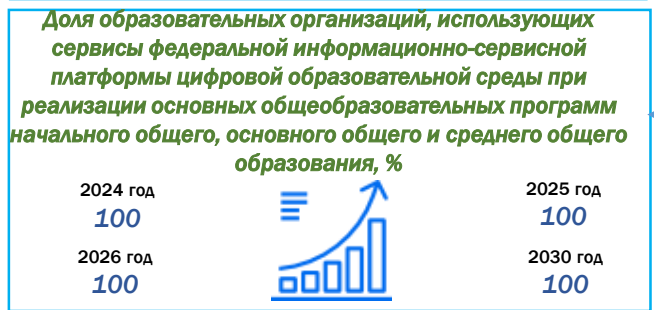
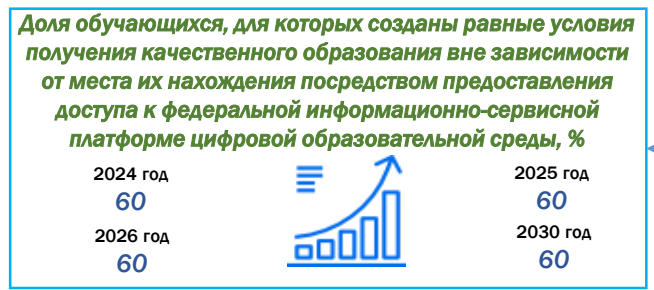


Основные мероприятия:

Обеспечение комплексной безопасности образовательных организаций

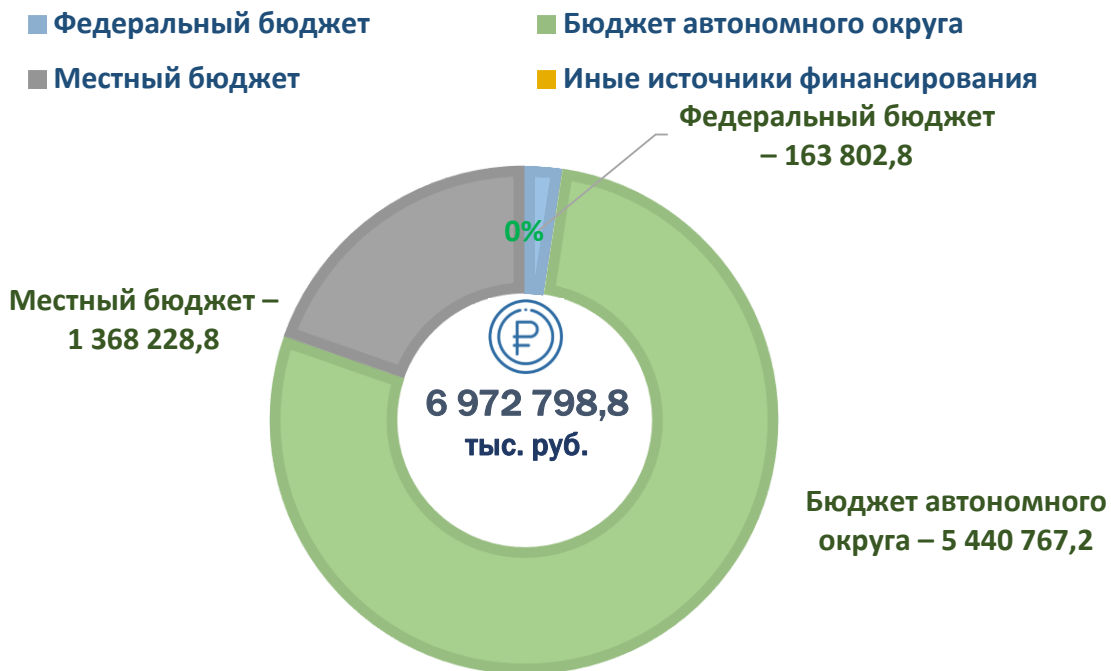
Развитие материально-технической базы образовательных организаций

Основные результаты:



Финансирование муниципальной программы «Развитие образования» на 2024–2026 годы 6 972 798,8 тыс. рублей.

ИСТОЧНИКИ ФИНАНСИРОВАНИЯ



2024	2 447 965,3 тыс. рублей
2025	2 264 345,2 тыс. рублей
2026	2 260 488,3тыс. рублей

Перечень наиболее значимых объектов капитального строительства, реализуемых муниципальной программой «Развитие образования»

№ п/п	Наименование объекта	Поселение	Пропускная способность (мощность объекта)
1.	2.	3.	4.
1	Школа-детский сад в д. Ушья	с.п. Мулымья	80 учащихся/40 воспитанников
4	Детский оздоровительно-образовательный (профильный) центр "Юбилейный", пгт.Луговой (2-я очередь)	г.п. Луговой	120 мест